

# Bibliographie sur les villes et architectures des terrains coloniaux (XIXe-XXe siècles)

## Guide d'utilisation

### Présentation

La bibliographie sur les villes et architectures des terrains coloniaux (XIXe-XXe siècles) constitue un état de la recherche en matière d'histoire de l'architecture et d'histoire urbaine et reflète, pour les pays du pourtour de la Méditerranée, une bonne partie de la production scientifique des chercheurs locaux.

La table principale est celle des **Références bibliographiques**. En plus du signalement bibliographique, chaque notice comprend une indexation sujet chronologique, géographique et thématique, qui représente une aide à la recherche.

Chaque notice de référence bibliographique comprend :

- Une zone Identification : type de document, référence complète, et mention des auteurs ainsi que de la date d'édition
- Une zone indexation : mots clé de l'indexation sujet

### Principaux outils d'interrogation

- Les termes recherchés peuvent être tapés en minuscules avec ou sans accents, ou également en majuscules.
- La troncature est l'astérisque. Elle ne peut être positionnée qu'à droite et permet d'interroger toutes les formes d'un mot à partir de son radical. Par exemple : « Green\* » comprendra également « Greene », « Greenwich », etc, dans les résultats.
- Pour chercher une expression exacte, encadrer la chaîne de caractères par des guillemets.
- Pour avoir au moins un des mots d'une expression, mettre un « OU » entre chaque terme.
- Pour exclure un mot, mettre « SAUF » avant ce mot dans l'expression recherchée.
- Par défaut, l'opérateur est un « ET » qui permet d'avoir tous les mots de l'expression recherchée.

### Interrogation

#### 1. Accès à toutes les données

Sur la page d'accueil, cet accès permet une interrogation sur l'ensemble des données d'AGORHA. Pour limiter cette interrogation à la base de données Bibliographie sur les villes et architectures des terrains coloniaux (XIXe-XXe siècles), croiser le terme recherché avec des mots significatifs de l'intitulé de la base.

Ex. : médina terrains coloniaux

AGORHA  
Bases de données de l'Institut national d'histoire de l'art

médina terrains coloniaux

Recherche dans TOUS les types de notices et dans TOUS les champs

LANCER LA RECHERCHE

Par défaut, ce sont les notices des œuvres qui s'affichent. Vous pouvez choisir d'afficher les résultats d'autres tables (ici, les références bibliographiques) en les sélectionnant dans les facettes à gauche.

Vous pouvez également afficher jusqu'à 1000 références de notices par page en modifiant le nombre de résultats affiché par page dans la capsule en haut de l'écran

The screenshot shows a search interface with a search bar at the top containing the number '20'. Below the search bar, there are several filter menus. The 'Type de notices' menu is open, showing a checked option for 'Références bibliographiques (26)'. Other filters include 'Base de données', 'Type de document', and 'Auteur associé'. The main content area displays a list of search results, each with a title and a brief description. The page number 'Page 1 / 2' is visible at the bottom of the results list.

## 2. Accès par base de données

Dans la rubrique "Base de données", cliquer sur le bloc "Bases Bibliographiques".

The screenshot shows the 'Bases de données' section of the AGORHA website. The navigation menu at the top includes 'ACCUEIL', 'RECHERCHER', 'BASE DE DONNÉES', 'OUVRAGES NUMÉRISÉS', 'MON ESPACE', and 'PLUS'. The 'BASE DE DONNÉES' menu item is highlighted. The main content area is titled 'Découvrir les bases de données d'AGORHA' and features five cards representing different data bases: 'BASES OEUVRES', 'BASES PROSOPOGRAPHIQUES', 'BASES BIBLIOGRAPHIQUES', 'BASES ARCHIVES', and 'BASES ÉVÉNEMENTS'. Each card provides a brief description of the base's content and a 'Découvrir les bases' button. At the bottom, there is a button labeled 'DÉCOUVRIR TOUTES LES BASES DE DONNÉES'.

Sélectionner la base, puis choisir d'afficher les notices « Références bibliographiques » (bloc "voir les notices liées", en tête de la page de présentation de la base). Cet accès permet de consulter l'intégralité des notices de la base.



Guide\_utilisation\_2.pdf

ⓘ Cette base propose différents types de notices. Pour les consulter, cliquez sur le contenu de votre choix.

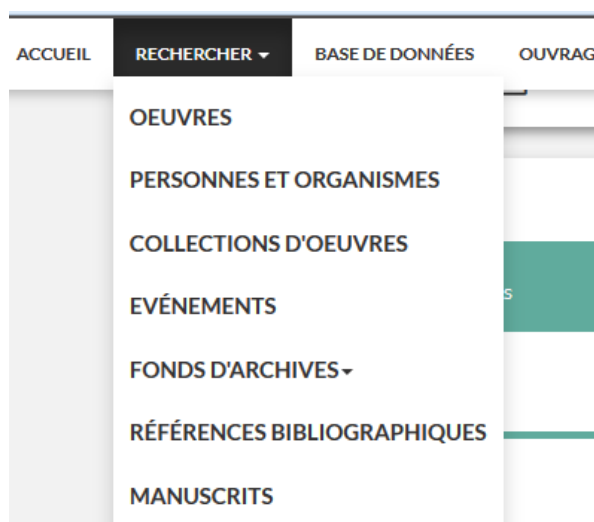
VOIR LES NOTICES LIÉES

Personnes et organismes

Références bibliographiques


### 3. Recherche/Consultation par table

Cliquer sur l'intitulé **Rechercher**, dans la barre des rubriques, et sélectionner la table Références bibliographiques afin d'y effectuer des recherches.

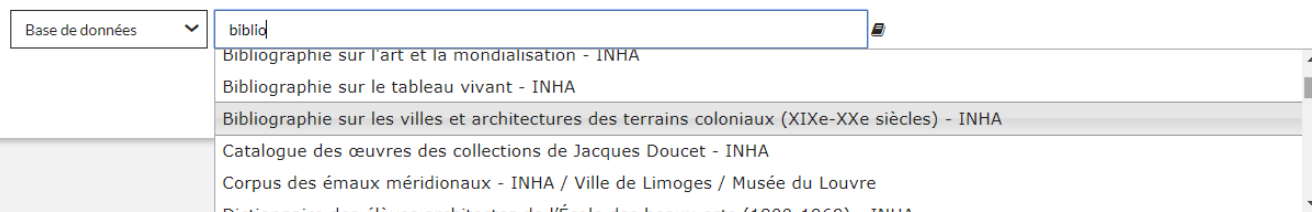


La **recherche simple** donne accès à toutes les données de la table sélectionnée.

Ex. : Le Caire article

Filtrer par la base de données (en bas de la fenêtre), permet de limiter toutes les requêtes à la base de données de la Bibliographie sur les villes et architectures des terrains coloniaux (XIXe-XXe siècles), en choisissant dans l'assistant d'index , ou en saisissant les premiers termes de l'intitulé de la base, un système d'auto-complétion étant également proposé) :

Filtrer par base de données



Des critères de sélection larges sont proposés. A chaque critère (sauf « Tout ») est associé un index qui constitue une aide et permet de sélectionner un ou plusieurs termes :

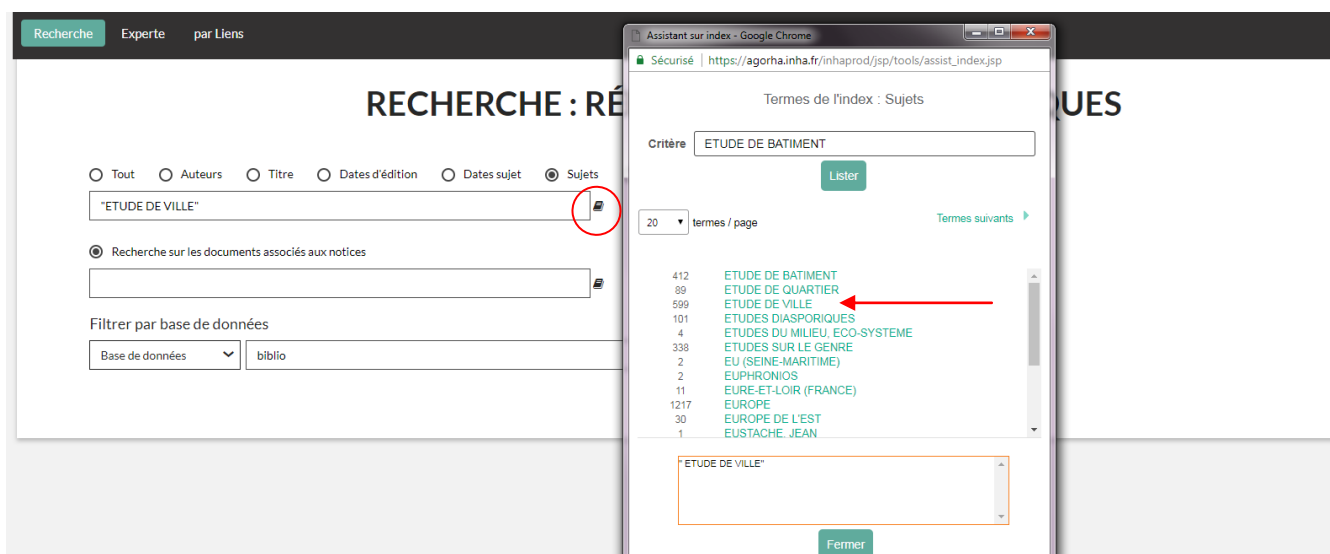
- Tout

- Auteurs

Ex. : Alazard

- Sujets (zones géographiques, périodes, thématiques)

Ex. : Etude de ville → se référer toujours à l'assistant d'index, ou bien saisir le mot suivi de la troncature \* (ex : étude\*)



La **Recherche experte** permet d'interroger chaque index d'une table et d'en croiser plusieurs. Pour limiter la recherche à la base, choisir en premier lieu l'index programme et indiquer le nom de la base Bibliographie sur la mondialisation et l'art contemporain.

Exemple :

Base de données : Bibliographie sur les villes et architectures des terrains coloniaux (XIXe-XXe siècles)

Et type de document : "article"

Et sujets matières : "Étude de bâtiment"



## Classement des réponses

Par défaut, le tri se fait alphabétiquement à partir de la référence bibliographique complète. Un tri par type de document, nom d'auteur ou titre est également possible.

The screenshot shows the AGORHA search results page. At the top, it indicates 134 results. On the left, there are filter sections for 'Base de données', 'Type de document', 'Auteur associé', and 'Localisation du document'. The main area displays a list of search results, each with a number, a snippet of text, and a checkbox. A dropdown menu is open over the list, showing sorting options: 'Tri croissant', 'Tri décroissant', 'Date', 'Editeur', 'Nom auteur', 'Photo', 'Référence complète', 'SCENARIO (+)', 'Titre article', 'Titre ouvrage', 'Titre périodique (+)', 'Titre pour export (+)', 'Type de document', and 'Type de document (+)'. The 'Type de document' option is currently selected.

## Citation

### Citer AGORHA dans son ensemble :

AGORHA. 2011-. [Base de données en ligne]. Paris : Institut national d'histoire de l'art. Disponible sur <https://agorha.inha.fr> (Consulté le JJ mois AAAA).

### Citer cette base :

*Bibliographie sur les villes et architectures des terrains coloniaux (XIXe-XXe siècles)*. In AGORHA. 2011-. [Base de données en ligne]. Paris : Institut national d'histoire de l'art. Disponible sur <https://agorha.inha.fr/inhaprod/ark:/54721/0012>. (Consulté le JJ mois AAAA).

### Citer une notice de cette base :

"Agha, R., Place Youssef Al Azmeh, Damas : Université de Damas, faculté d'architecture, 1996, 96 p.". *Bibliographie sur les villes et architectures des terrains coloniaux (XIXe-XXe siècles)*. In AGORHA. 2011-. [Base de données en ligne]. Paris : Institut national d'histoire de l'art. Disponible sur <https://agorha.inha.fr/inhaprod/ark:/54721/00612349>. (Consulté le JJ mois AAAA).